








■ 기흥역 지웰푸르지오 단위세대 마감재 리스트

* 해당평형 : 84A㎡, 84B㎡

| 구 분 | | 사양 | 제품명 | 제품사진 | 규격 | 회사명 | 비 고 |
|-----------|-----------------------|-------------------------------------|-----|--|-------|--------|--------------|
| 목무늬 시트 | PL창호, 목창호, 걸레받이 | 시트래핑 | - |  | - | 제작물 | |
| | 현관방화문 | 칼라강판마감 분체도장 NCS 7005- Y50R | - |  | | 제작물 | 전평형 공통 |
| 창호 | 입면분할 이중창 | 내부 시트래핑 | 제작물 |  | 제작사이즈 | LG하우시스 | 거실, 침실2,3 |
| | 입면분할 단창 | 내부 시트래핑 | 제작물 |  | 제작사이즈 | LG하우시스 | 발코니1 |
| | PL터닝도아 | 내부 시트래핑 | 제작물 |  | 제작사이즈 | LG하우시스 | 보조 주방 |
| | 목창호 (침실,욕실) | 시트래핑 | 제작물 |  | 제작사이즈 | 제작물 | |
| | 실외기실/ 대피공간 | IVORY 도장 | - |  | 제작사이즈 | 제작물 | |
| | | | | | | | |








■ 기흥역 지웰푸르지오 단위세대 마감재 리스트

* 해당평형 : 84A㎡, 84B㎡

| 구분 | 사양 | 제품명 | 제품사진 | 규격 | 회사명 | 비고 |
|------|---------------------|---------------|--------|---|-----------|-------|
| 하드웨어 | 현관도어록 | Push-Pull 방식 | P710 |  | | 삼성SNS |
| | 목창호 도어록 | 레버형 | - |  | 제작사이즈 | 제작물 |
| | 목창호 정첩 | | - |  | 제작사이즈 | 제작물 |
| 수장재 | 거실/ 주방/ 침실 몰딩 | white 시트래핑 | - |  | 35 x 15 | 제작물 |
| | 욕실 천정 | ABS판넬 | - |  | 제작사이즈 | 제작물 |
| | 거실/ 주방/ 침실 바닥 | 온돌마루 | 오크골드 |  | 폭 90mm | 제작물 |
| 도배지 | 거실 | 실크벽지 | 2164-1 |  | 폭 1,060mm | 서울 |








■ 기흥역 지웰푸르지오 단위세대 마감재 리스트

* 해당평형 : 84A㎡, 84B㎡

| 구분 | 사양 | 제품명 | 제품사진 | 규격 | 회사명 | 비고 | |
|-----------|-------|-------|----------|---|-----------|-----|--|
| 도배지 | 침실1 | 실크벽지 | 866-1 |  | " | 제일 | |
| | 침실2 | 실크벽지 | C3986-3 |  | " | DID | |
| | 침실3 | 실크벽지 | 97303-3 |  | " | 개나리 | |
| | 각실 천정 | 실크벽지 | 54013-1 |  | " | 개나리 | |
| 석재/ 타일 | 현관바닥 | 폴리싱타일 | 018T |  | 600 x 600 | 대광 | |
| | 현관디딤판 | 화강석 | 사파이어펄 |  | | - | |
| | 거실아트월 | 도기질타일 | ADS 4802 |  | 400 x 800 | TST | |

■ 기흥역 지웰푸르지오 단위세대 마감재 리스트

* 해당평형 : 84A㎡, 84B㎡

| 구분 | 사양 | 제품명 | 제품사진 | 규격 | 회사명 | 비고 | |
|-----------|--------|-----------------|------------|---|-----------|-----|--|
| 석재/ 타일 | 주방벽 | 도기질타일 | 90309 |  | 300 x 600 | 대광 | |
| | 욕실1 벽 | 도기질타일 | DQH 8094 |  | 300 x 600 | 동서 | |
| | 욕실1 바닥 | 자기질타일 | NGF 6894 |  | 300 x 300 | 동서 | |
| | 욕실2 벽 | 도기질타일 | KQV 2K03-4 |  | 300 x 600 | 동서 | |
| | 욕실2 바닥 | 자기질타일 | NGR 6J72N |  | 300 x 300 | 동서 | |
| 가구 | 신발장 | IVORY 도장/ 거울 | - |  | | 제작물 | |
| | 주방가구 | IVORY 도장 | |  | | 제작물 | |

■ 기흥역 지웰푸르지오 단위세대 마감재 리스트

* 해당평형 : 84A㎡, 84B㎡

| 구분 | 사양 | 제품명 | 제품사진 | 규격 | 회사명 | 비고 | |
|----------|-------------|-----------------|------------|---|------------------------|------|--|
| 가구 | 주방상판 | 인조대리석 | G-111컬러기준 |  | | 제작물 | |
| | 침실1 화장대 | IVORY 도장/ 거울 | - |  | | 제작물 | |
| | 침실1 수납장 | 시스템선반 | - |  | | 제작물 | |
| | 침실2 블박이장 | IVORY도장 | - |  | | 제작물 | |
| | 욕실장 | PS위 전사마감 | 슬라이딩거울도어 |  | | 제작물 | |
| 주방 가전 | 후드 | 침니형 후드 | KRD-CM90G |  | 폭 900mm | 쿠스한트 | |
| | 쿡탑 | 4구 미러블랙 쿡탑 | HBA 7431BN |  | 705x96x515 매입(30mm) | LG | |

■ 기흥역 지웰푸르지오 단위세대 마감재 리스트

* 해당평형 : 84A㎡, 84B㎡

| 구분 | 사양 | 제품명 | 제품사진 | 규격 | 회사명 | 비고 | |
|----------|------------|-----------------|---|---|-------------|--------|--|
| 주방 가전 | 오븐 | 광파 오븐 | MZ941CB |  | 595x459x469 | LG | |
| | 주방TV폰 | 10인치 터치식 디지털 | CVK-109AX |  | 10인치 액정 | 코스텔 | |
| 도기류 | 욕실1 양변기 | 투피스형 | SC733 |  | | 아이에스동서 | |
| | 욕실1 세면대 | 독립형 | L953 / P53 |  | | 아이에스동서 | |
| | 욕실2 양변기 | 원피스형 | C836 |  | | 아이에스동서 | |
| | 욕실2 세면대 | 독립형 | L957 / P53 |  | | 아이에스동서 | |
| 비데 | 욕실2 | DSB-5420 |  | | 아이에스동서 | | |

■ 기흥역 지웰푸르지오 단위세대 마감재 리스트

* 해당평형 : 84A㎡, 84B㎡

| 구분 | 사양 | 제품명 | 제품사진 | 규격 | 회사명 | 비고 |
|------|-------|---|---|---|----------|----------|
| 수전류 | 세면대수전 | 크롬도금 | DD-330Z |  | | 다다 |
| | 욕조수전 | 크롬도금 | DD-101Z + DD8133AC |  | | 다다 |
| | 샤워수전 | 크롬도금 | DD-101Z + DD8133AC |  | | 다다 |
| 욕조 | 욕실1 | 아크릴 욕조 | DSB-24753 |  | 800x1500 | 삼성화이바세라믹 |
| 샤워부스 | 욕실2 | All-glass type |  | 1200x2000 | | 제작물 |
| 액세서리 | 욕실1 | 수건걸이, 수건선반, 트레이&매입휴 지걸이, 코너선반 | N-0803, N-1701, N-1202, NU-608-6 |  | | 범한 |
| | 욕실2 | 수건걸이, 수건 선반, 매입휴지걸이 | KH-524S-1, N-2202, NU-608-6 |  | | 범한 |

■ 기흥역 지웰푸르지오 단위세대 마감재 리스트

* 해당평형 : 84A㎡, 84B㎡

| 구분 | 사양 | 제품명 | 제품사진 | 규격 | 회사명 | 비고 |
|----|-----------|-------------|--|---------------------|-----|----|
| 조명 | 현관 센서등 | 아크릴매입 / LED |  | W250xH90 | 제작물 | |
| | 거실등/ 침실등 | 아크릴 / FPL |  | W760xD440 xH80 | 제작물 | |
| | 침실1등 | 아크릴 / FPL |  | W660xD660 xH90 | 제작물 | |
| | 침실2,3등 | 아크릴 / FPL |  | W620xH100 | | |
| | 복도등 | 아크릴매입 / FPL |  | W109xH45 | 제작물 | |
| | 주방등 | 아크릴매입 / FPL |  | W750xL300 xH70 | 제작물 | |
| | 식탁등 | 아크릴 / EL |  | W1200xD310 xH680 | 제작물 | |
| | 욕실1 / 욕실2 | 아크릴매입 / FPL |  | W1000xL250 xH70 | 제작물 | |

■ 기흥역 지웰푸르지오 단위세대 마감재 리스트

* 해당평형 : 84A㎡, 84B㎡

| 구분 | 사양 | 제품명 | 제품사진 | 규격 | 회사명 | 비고 |
|-----------|--|----------|---|---------|-----------|-----------|
| 온도 조절기 | 침실 | DT300-S |  | | 한국하니웰 | |
| | 거실 | DT300-V |  | | 한국하니웰 | |
| 배선기구 | 스위치/ 콘센트 | |  설치제품은 위치별로 상이할 수 있음 | | 파나소닉ES신동아 | |
| | 일괄소등 스위치 (일괄소등 +가스차단 +전등1) | |  | | 파나소닉ES신동아 | 현관복도 |
| | 대기전력자동 차단스위치 | |  설치제품은 위치별로 상이할 수 있음 | | 파나소닉ES신동아 | 거실, 침실 |
| | 대기전력자동 차단콘센트 | |  | | 파나소닉ES신동아 | 주방 |
| 홈네트워크 | | SHN-8810 |  | 10형 월패드 | 삼성 SNS | 거실 |